

平成23(2011)年11月1日

陸上競技部顧問各位

東京都高体連陸上競技専門部

第4支部長 秋本嘉一

第5支部長 増田裕宣

第6支部長 川瀬一輝

東京都高体連陸上競技専門部 第4・5・6支部合同開催

第15回 新春 駅伝 競走 大会 要項 (4支部用)

主催) (社) 東京陸上競技協会 東京都高等学校体育連盟

主管) 東京都高体連陸上競技専門部 第4・5・6支部

期日) 平成24(2012)年1月29日(日)(積雪時・結氷時などは中止)

時程)	9時30分 こどもの国開門
	9時40分～10時10分 受付
	10時15分 選手招集(駅伝・ロードレースとも)
	11時00分 男女ロードレース出発(男女同時レース)
	11時30分 男子駅伝出発 13時00分 女子駅伝出発
	15時15分 閉会式・表彰式

場所) こどもの国(園内4km周回道路)

JR横浜線長津田駅よりこどもの国線に乗り「こどもの国」下車すぐ。(JR立川駅より75分程度)
他に青葉台駅・鶴川駅よりバスあり。

種目) 駅伝……………男女とも4400m×4区間

ロードレース……男女とも4400m

参加費) 駅伝 1チーム 2000円(男女とも1校何チームでも出場可)

ロードレース 1人 600円(1校につき男女各3人以内)

☆このほかに当日、入園料が1人600円がかかります。ただし、大会申込受付時に申し込み、入園料を支払えば仮入園券により、団体入場(1人290円)の措置ができます。別紙をご参照ください。

申込要領)

- | | |
|----------|---|
| 1. 申込日時 | 11月12日(土) 12時～13時 |
| 2. 申込場所 | 世田谷陸上競技場・本部 |
| 3. 必要書類等 | 新春駅伝大会申込用紙・参加費・仮入園関係書類及び費用・A4サイズの封筒(角2) |

連絡事項) * 大会当日の受付および審判は必ず顧問の先生にお願いいたします。

* 荒天で大会が危ぶまれる場合がこれまで何度もありました。緊急連絡先を必ず正確にご記入ください。

* 駅伝の部は上位者を表彰しますが、ロードレースは表彰の対象としません。

* 今年度はプログラムを大会1週間前に送付いたします。A4の用紙が入る封筒(角2サイズ)に住所を書いて申込時に提出してください。なお、切手は不要です。郵送費は本部で負担いたします。

* 当日のナンバー(ゼッケン番号)は、主催者側で決定します。1月初旬に郵送されるプログラムをご覧いただき、各校で作成してください。通常の支部ナンバーとは全く違う番号です。

2011年度 新春駅伝競走大会 【大会実施要項】

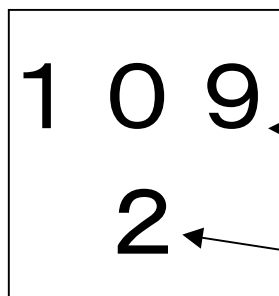
4～6支部合同 第15回大会

日 時	平成24(2012)年1月29日(日) *降雪・結氷・荒天時は中止
	11時00分 男女ロードレース出発(男女同時レース)
	11時30分 男子駅伝出発 13時00分 女子駅伝出発
場 所	こどもの国(園内4km周回道路)
主 催	(社)東京陸上競技協会
主 管	東京都高等学校体育連盟陸上競技専門部 第4支部・第5支部・第6支部

競技者・監督注意事項)

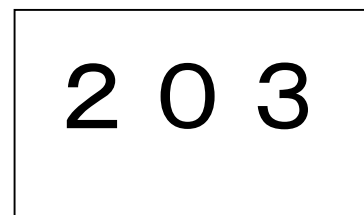
1. 本大会は平成23年度日本陸上競技連盟規則、同駅伝競走基準に準じ、本大会要項に従って行われます。
2. 当日の選手変更は、プログラムに氏名が記載されている選手であれば、同一校内のチームの統合やロードレースへの変更(ロードレースから駅伝への変更)を認めます。とくに、駅伝のメンバーが4名揃わなくなった場合は当日受付にてロードレースへの変更(3名以内・変更参加費は無料)もできますので、駅伝の故意による途中棄権(最初から棄権するつもりでの発走)はないようにしてください。ただし、ロードレースが駅伝よりも先に行われますので、変更は10時10分を締切とします。また、ロードレースに変更した選手のナンバーは受付時に連絡しますので、すぐに書けるよう、ナンバーカード布やマジックインキは各校でご用意ください。
3. チームの受付は、牧場口駐車場本部テントにて男女とも9時40分より10時10分まで行います。監督または顧問(あるいはそれに代わる方)が行ってください。ロードレースも同時刻です。
4. 引継ぎはタスキを用品します。タスキは各校で作成してください。長さは1m60cm～1m80cm、幅は6cmを標準とします。検印は行いません。
5. 選手の招集は、男女とも10時15分から牧場口駐車場中央で行います。この時に、各チーム全員を一括で招集し、ナンバーカードの確認をします。ロードレースを優先にします。
6. 男女とも園内4km周回コースで行います。牧場口駐車場のスタート・中継・ゴール地点で400mの距離をとるため、走路合計は4400mとなります。
7. スタート位置はシードとくじ等で決定します。別紙の「大会実施要項補足」を参照してください。
8. 駅伝の部の総合10位以内に入賞したチームと総合10位以内に入賞した個人には賞状が授与されます。ただし、ロードレースは表彰の対象とはしません。
9. 伴走は禁止とします。走者は事故防止に万全の注意を払ってください。
10. 競技中の選手の負傷については応急処置のみ大会本部で行いますが、その後の責任は負えません。
11. ナンバーカード(ゼッケン)は胸・背部の両方に確実に付けてください。ナンバーカードの上段には黒でチームナンバーを、下段には赤で走者順を記入してください。ナンバーは後日郵送するプログラムを参照してください。
12. ロードレースは横長の布に黒く太字で数字を記入してください。ナンバーは後日郵送するプログラムを参照してください。大きさは駅伝は縦24cm×横20cm、ロードレースは縦20cm×横24cmを基準とします。

駅伝ナンバーカード



縦24cm×横20cm 上黒・下赤字

ロードレースナンバーカード



縦20cm×横24cm・黒字

※ 腹・背の2枚必要です。

大会実施要項補則事項

- ① ナンバーカードは後日郵送するプログラムを参照して作成してください。今年度は申込の際にナンバーを振らず、すべての支部の出場校が確定してから順にナンバーを決定します。必ず**送り先住所の書いたA4の封筒を申込の際にお出してください**。郵送費は本部負担で、1月15日までに届くよう発送します。届かない場合には、小平高校・吉崎（携帯090-1999-1974）にご連絡ください。
- ② 大会実施要項にありますように、当日選手の故障などで**駅伝のメンバーが4名揃わなくなった場合には**、当日受付でロードレースへの変更を認めます。この場合のロードレース参加費は無料ですが、ナンバーカードはあらかじめ白地のものを用意し、当日、本部が指定するナンバーを書き入れてください（当日、忘れた場合には本部にて1枚100円で販売します）。ロードレースへの参加は1校につき3名までです。逆にロードレース参加者を駅伝メンバーに変更することも、支部長が認めた場合には可能となります。
- ③ 複数チーム参加校で、故障などの理由により、**同一校内のチームの統合やロードレース参加者の駅伝への変更は**、（各支部長が認めた場合に限り）プログラム記載のメンバーの中で入れ替えを認めます。この大会の趣旨からいってできるだけ多くの選手に競技に参加させたいと考えますので、困った場合にはご相談ください。ただしプログラムのどこにも名前が記載されていない選手を走らせることはできません。
- ④ **申込後の選手変更および追加（プログラム記載の変更）**は、11月末日までにFAXで連絡があった場合には認めます。連絡先は小平高校・吉崎（FAX042-342-7482）をお願いします。
- ⑤ **大会当日、積雪があった場合、結氷が著しい場合には**（当日降っている場合でなくても）大会を中止することがあります。また、当日に荒天が予想される場合にも中止の場合があります。中止の際にはできるだけ各校の責任者の方に連絡いたしますが、状況によっては当日判断ということもあり得ます。先生方の臨機応変のご判断をよろしくお願いいたします。他に連絡がとれない場合には上記の吉崎携帯にお問い合わせください。なお、返金は春季競技会申込日に行います。
- ⑥ 多少の雨天の場合には大会を執行いたしますが、雨を防ぐ場所がありませんので、各校でテントなどをご用意ください。牧場口駐車場の待機所には晴雨にかかわらずテントを張ることができます。ただし、下がアスファルトなので、杭を打つことができません。ドーム型のものや足のあるもの、あるいは錘で固定する形のものしかたてることはできません。雨対策につきましては、各校の工夫をよろしくお願い申し上げます。
- ⑦ スタート位置の順は当日の受付の際の抽選により決定します。ただし、昨年度上位のチームはシードとなります。危険防止のための策ですので、ご了承ください（シードについて別紙参照）。また、シードのチームは当日受付の際に申し出て、くじを引かないようご注意ください。なお、ロードレースのスタート順は主催者側でランダムに並べたものをプログラムに記載してありますので、それに従ってください。
- ⑧ こどもの国からの注意点として、駅からくるときに歩道橋を渡らず、道を不正横断する人がいること、一時退園して外のコンビニに買い物に行く人がいること（一時退園は禁止とします）などが指摘されております。責任をもって行動してください。

スタート位置シードについて

◎大会実施要項補足事項⑦の規定に基づきまして、以下のチームは昨年度の成績により、今年度のスタート位置をシードします。

◎受付の際にくじを引かずに、次のようにスタート位置に並んでください。なお、複数のチームが出場する場合には、どちらがシードチームなのかをはっきりさせ、シードチーム以外のチームは必ずくじを引いてください。

女子 (22チーム…昨年度22位まで) *左右の位置は自由です

第1列	上水	若葉総合	八王子	若葉総合	国立	田無	中大附	国士館	上水	駒大高	国分寺
第2列	錦城	清瀬	藤村女子	町田	南多摩	中大杉並	日大三	日大二	小金井北	日大二	芦花

(女子は3列目以降くじ引きでスタート位置を決めます)

男子 (33チーム…昨年度33位まで) *左右の位置は自由です

第1列	南多摩	若葉総合	南多摩	明中八王子	中大附	日大櫻丘	若葉総合	国立	明中八王子	中大附	西
第2列	成蹊	桐朋	松が谷	専大附	上水	中大杉並	日大二	町田	南多摩	野津田	錦城
第3列	南多摩	杉並工業	昭和	駒大高	国分寺	東大附属	翔陽	国立	日大三	三鷹	武蔵野東技

(男子は4列目以降くじ引きでスタート位置を決めます)

◎あくまでも転倒防止のためのシードスタートです。ご理解ください。

大会記録 (こどもの国コース)

男子駅伝	都南多摩	57分48秒	(第14回大会)
男子個人	高木登志夫 (都南多摩)	14分01秒	(第14回大会)
女子駅伝	都上水	1時間07分18秒	(第14回大会)
女子個人	堀内恵理 (都若葉総合)	15分55秒	(第14回大会)

「こどもの国」について

住所：横浜市青葉区奈良町700

電話：045-961-2111（担当 川上様）

交通：JR横浜線長津田駅よりこどもの国線に乗り「こどもの国」駅下車

※駅からこどもの国までの途中は、歩道橋を必ずお渡りください。

*他に青葉台駅、鶴川駅よりバスもあり

*JR立川駅より1時間15分程度（往復1380円）

入園：（係委員の先発入園8：00）

一般入園9：30 閉園：16：30

入園料：600円・300人以上は団体扱いで290円

仮入園券入場者は、途中一時退園はできない。とくに注意のこと。

コース：1周4km スタート・ゴール地点で400mとるため、合計4400mとなる。反時計回りに行く。駐車場を出て右折したとたんに急傾斜の坂（登り）となる。

*アップダウンの激しいコースで、かなりの走力が要求される

*男女とも同じコース（園内バスの運行やコースの特性による）

スタート・ゴール、休憩所、本部：すべて「牧場口駐車場」を借り切る。

*テントを自由にたてることができる。ただし、地面がアスファルトなので、ペグを打ち込むことはできない。ドーム型のテント（キャンプ用など）を用意することが望ましい。

時程： 8:00 先発入園（係役員のみ） 9:30 一般入園

9:40~10:10 受付 10:15 招集（ロードを優先に）・審判打ち合わせ

11:00~11:30 男女ロードレース（男女合同レース）

11:30~13:00 男子駅伝（4400m×4区間）

13:00~15:00 女子駅伝（4400m×4区間）

15:15 表彰式

注意：貸し切りの施設ではないため、一般入園者への配慮をとくにお願いしたい。入園に

あたっては、混雑が予想されるので、各校の責任者は入園の際の引率を必ずお願いしたい。

平成 23(2011)年 11 月 1 日

陸上競技部顧問各位

東京都高体連陸上競技専門部

第 4 支部長 秋本嘉一

第 5 支部長 増田裕宣

第 6 支部長 林 健司

新春駅伝競走大会 こどもの国の入園料について

新春駅伝競走大会の会場としてこどもの国を使用させていただいております。この施設は、入園料が 1 人 6 0 0 円かかります。この負担を少しでも軽減するために、3 0 0 人以上の団体扱いでの入園（1 人 2 9 0 円）が許可されました。つきましては、この扱いを希望される学校は、次のように申込をし、仮入園券の受取をお願いします。

1. 大会申込の際に、団体扱いで入園したい人数を申し出て、1 人あたり 2 9 0 円をお支払いください。受領書も発行いたします。
2. 大会申込の際に、生徒申込人数分の『仮入園券』をお渡しします。この『仮入園券』で当日のみ入園できます。ただし、この券は再発行できません。また、使用できるのは、開園（9 時 3 0 分）より午前 1 0 時 3 0 分までです。高校生のみ使用できます。
なお、途中の一時退園は仮入園券による入園者については禁止となります。万一、園外に出た場合には再入園はできません(昨年度はコンビニに買い物に行く人がいたそうです)。
3. 先生方については、各校 1 名以上、審判となっていただきます。審判にあたる先生方には、引率者用の入園券を支部負担でお渡しいたします。
4. この団体入園の扱いをしない場合や入園券紛失の場合については、1 人 6 0 0 円の通常料金での入園となります。

..... 切 り 取 り 線
.....

団 体 入 園 申 込 書

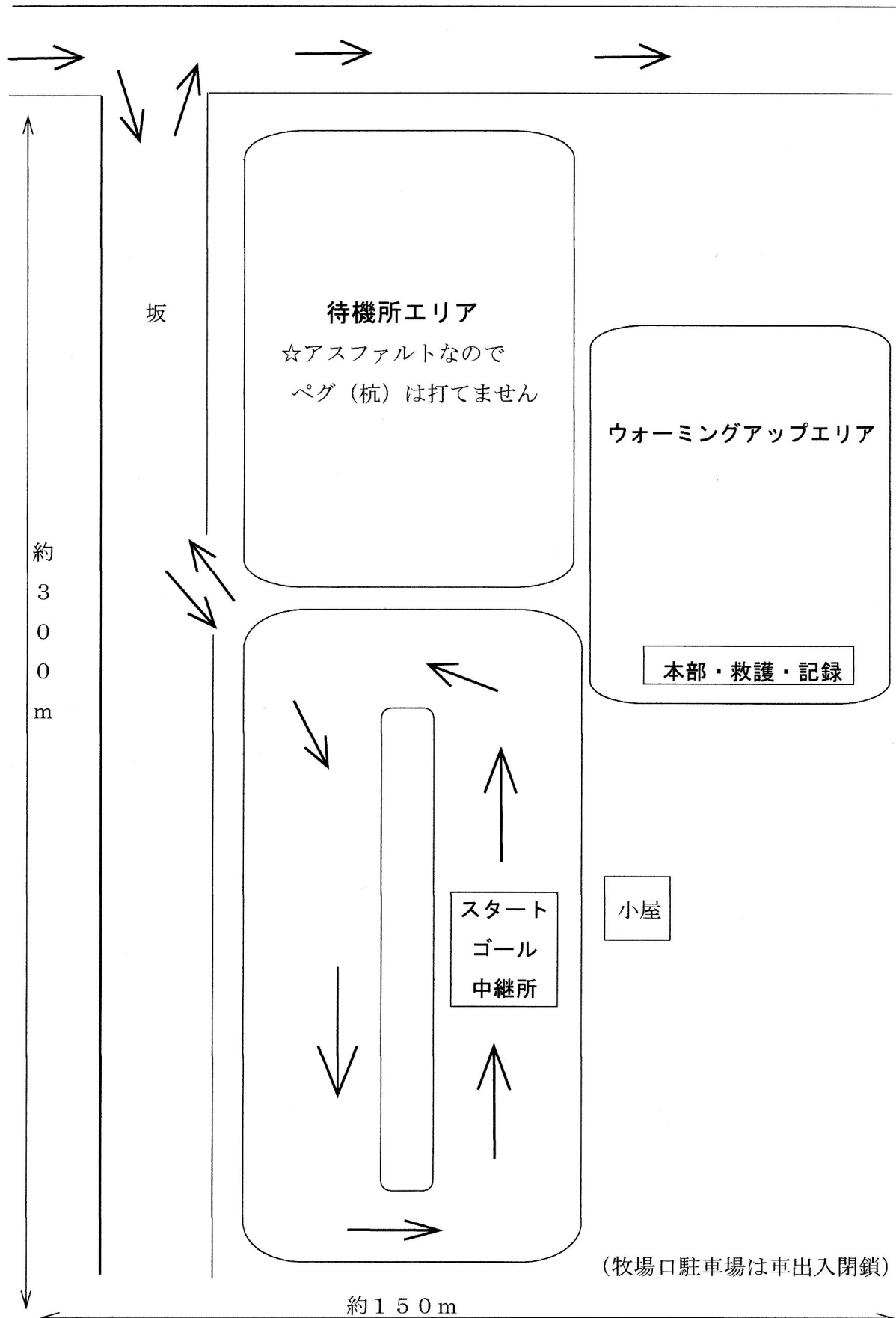
() 高等学校

() 人 × 2 9 0 円 = () 円

*以上的人数を入園料金とともに申し込みます。(審判教員分は除く)

スタート・中継・ゴール・待機所（牧場口駐車場）図

☆「こどもの国」入口から入園して右に500mほど行ったところにあります。



新春駅伝交通機関調査

交通機関の増発や駐車場の確保のために以下の調査を行います。大会申込時に申込用紙と一緒にこの用紙をご提出ください。なお、バス申請書を兼ねますので、学校の専用バスで来る予定の学校は、この用紙で下の3を選択してください。こどもの国にバス申請が必要となりますので、3を選択しない学校は当日専用バスで来ても駐車場に入ることができなくなります。

◎学校名 () 高等学校

◎新春駅伝に出る選手および応援の選手の合計人数 (推計)

() 人ぐらい

◎一番多くの生徒が利用する交通機関を次から一つ選んでください。

- 1 小田急鶴川駅からバス利用
- 2 東急長津田駅からこどもの国駅
- 3 学校の専用バス
- 4 その他 ()

↑ひとつ選んで○を付けてください。

☆申込時にこの紙を提出してください。

とくに学校専用バスで来る学校は必ず3を選んでください。